

РОСЖЕЛДОР
Федеральное государственное бюджетное образовательное учреждение
высшего образования
«Ростовский государственный университет путей сообщения»
(ФГБОУ ВО РГУПС)
Волгоградский техникум железнодорожного транспорта
(ВТЖТ – филиал РГУПС)

РАБОЧАЯ ПРОГРАММА УЧЕБНОЙ ДИСЦИПЛИНЫ
ЭЛЕКТРИЧЕСКИЕ ИЗМЕРЕНИЯ


для специальности


27.02.03 Автоматика и телемеханика на транспорте
(железнодорожном транспорте)

ОДОБРЕНО

Цикловой комиссией специальности
27.02.03. Автоматика и телемеханика
на транспорте
(железнодорожном транспорте)

Председатель ЦК

 Л.В.Сизикова
«24» октября 2022 г.

 Л.В.Сизикова
«01» июня 2023 г.


«__» _____ 20 г.

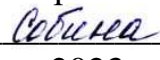
«__» _____ 20 г.

«__» _____ 20 г.

УТВЕРЖДАЮ

Заместитель директора

 Е.В. Собина
«24» октября 2022 г.

 Е.В. Собина
«01» июня 2023 г.

«__» _____ 20 г.

«__» _____ 20 г.

«__» _____ 20 г.

Рабочая программа учебной дисциплины разработана в соответствии с ФГОС СПО по специальности 27.02.03 Автоматика и телемеханика на транспорте (железнодорожном транспорте).

Организация-разработчик: Волгоградский техникум железнодорожного транспорта – филиал федерального государственного бюджетного образовательного учреждения высшего образования «Ростовский государственный университет путей сообщений».

Разработчик: Жирнова В.В., преподаватель ВТЖТ - филиала РГУПС.

СОДЕРЖАНИЕ

- 1. ОБЩАЯ ХАРАКТЕРИСТИКА РАБОЧЕЙ ПРОГРАММЫ УЧЕБНОЙ ДИСЦИПЛИНЫ**
- 2. СТРУКТУРА И СОДЕРЖАНИЕ УЧЕБНОЙ ДИСЦИПЛИНЫ**
- 3. УСЛОВИЯ РЕАЛИЗАЦИИ УЧЕБНОЙ ДИСЦИПЛИНЫ**
- 4. КОНТРОЛЬ И ОЦЕНКА РЕЗУЛЬТАТОВ ОСВОЕНИЯ УЧЕБНОЙ ДИСЦИПЛИНЫ**

1. ОБЩАЯ ХАРАКТЕРИСТИКА РАБОЧЕЙ ПРОГРАММЫ УЧЕБНОЙ ДИСЦИПЛИНЫ

ОП. 11 ЭЛЕКТРИЧЕСКИЕ ИЗМЕРЕНИЯ

1.1. Место дисциплины в структуре основной профессиональной образовательной программы:

Учебная дисциплина «Электрические измерения» является обязательной частью общепрофессионального цикла основной образовательной программы в соответствии с ФГОС СПО по специальности 27.02.03 Автоматика и телемеханика на транспорте (железнодорожном транспорте).

Учебная дисциплина «Электрические измерения» обеспечивает формирование профессиональных и общих компетенций по всем видам деятельности ФГОС СПО по специальности 27.02.03 Автоматика и телемеханика на транспорте (железнодорожном транспорте). Особое значение дисциплина имеет при формировании и развитии ОК 01- ОК 6, ОК 9, ПК 3.2

1.2. Цель и планируемые результаты освоения дисциплины:

В рамках программы учебной дисциплины обучающимися усваиваются умения и знания:

Код ПК, ОК	Умения	Знания
ОК 01- ОК 6, ОК 9, ПК 3.2	- проводить электрические измерения параметров электрических сигналов приборами и устройствами различных типов и оценивать качество полученных результатов.	– приборы и устройства для измерения параметров в электрических цепях и их классификацию; – методы измерения и способы их автоматизации; – методику определения погрешности измерений и влияние измерительных приборов на точность измерений

Коды	Планируемые результаты освоения дисциплины
ОК 1	Выбирать способы решения задач профессиональной деятельности применительно к различным контекстам
ОК 2	Использовать современные средства поиска, анализа и интерпретации информации и информационные технологии для выполнения задач профессиональной деятельности
ОК 3.	Планировать и реализовывать собственное профессиональное и личностное развитие, предпринимательскую деятельность в профессиональной сфере, использовать знания по финансовой грамотности в различных жизненных ситуациях
ОК 4.	Эффективно взаимодействовать и работать в коллективе и команде
ОК 5	Осуществлять устную и письменную коммуникацию на государственном языке Российской Федерации с учетом особенностей социального и культурного контекста
ОК 6.	Проявлять гражданско-патриотическую позицию, демонстрировать осознанное поведение на основе традиционных общечеловеческих ценностей, в том числе с

	учетом гармонизации межнациональных и межрелигиозных отношений, применять стандарты антикоррупционного поведения
ОК 9.	Пользоваться профессиональной документацией на государственном и иностранном языках
ПК 3.2	Измерять и анализировать параметры приборов и устройств сигнализации, централизации и блокировки

2. СТРУКТУРА И СОДЕРЖАНИЕ УЧЕБНОЙ ДИСЦИПЛИНЫ

2.1. Объем учебной дисциплины и виды учебной работы

Вид учебной работы	Объем в часах
Объем образовательной программы учебной дисциплины	58
в том числе:	
теоретическое обучение	28
практические занятия	12
Самостоятельная работа	16
Промежуточная аттестация (зачет)	2

2.2. Тематический план и содержание учебной дисциплины

Наименование разделов и тем	Содержание учебного материала, практические занятия, самостоятельная работа обучающихся	Объем в часах	Коды компетенций, формированию которых способствует элемент программы
1	2	3	4
Раздел 1. Основы метрологии		6	
Тема 1.1. Введение	Содержание учебного материала	2	ОК 01- ОК 6, ОК 9, ПК 3.2
	Введение. Место дисциплины в образовательном процессе. Исторические аспекты. Роль дисциплины при техническом обслуживании станционных, перегонных, микропроцессорных и диагностических систем.		
Тема 1.2. Основные понятия и определения измерительной техники	Содержание учебного материала	2	ОК 01- ОК 6, ОК 9, ПК 3.2
	Основные понятия и определения измерительной техники. Общие сведения об измерениях. Построение системы единиц измерений. Единицы физических величин. Стандартизация. Эталоны и меры электрических величин. Автоматизация измерений. Основные характеристики электрических сигналов и цепей. Параметрические представления периодических сигналов. Коэффициенты амплитуды и формы. Коэффициент мощности $\cos\varphi$. Комплексные сопротивления. Качество электроэнергии.		
Тема 1.3. Общие сведения об аналоговых измерительных приборах	Содержание учебного материала	2	ОК 01- ОК 6, ОК 9, ПК 3.2
	Общие сведения об аналоговых измерительных приборах. Класс точности. Шкала прибора, условные обозначения на ней. Требования к приборам, применяемым в устройствах СЦБ и систем ЖАТ. Структура конструкции электромеханических приборов. Общие элементы конструкции приборов. Основные технические характеристики приборов		
Раздел 2. Аналоговые приборы		12	
	Содержание учебного материала	2	

<p>Тема 2.1. Приборы непосредственной оценки</p>	<p>Приборы непосредственной оценки. Достоинства и недостатки приборов непосредственной оценки. Приборы непосредственной оценки, используемые при выполнении работ по техническому обслуживанию устройств СЦБ и систем ЖАТ и электропитающих устройств. Приборы непосредственной оценки для измерения тока и напряжения. Схемы включения амперметра и вольтметра. Расширение пределов амперметра при измерении токов. Шунты. Расширение пределов вольтметра при измерении напряжений. Добавочные резисторы. Многопредельные приборы</p>		<p>ОК 01- ОК 6, ОК 9, ПК 3.2</p>
<p>Тема 2.2. Конструкция приборов непосредственной оценки</p>	<p>Содержание учебного материала</p> <p>1. Конструкция приборов непосредственной оценки. Приборы магнитоэлектрической системы. Принцип действия и устройство приборов магнитоэлектрической системы. Магнитоэлектрические амперметры и вольтметры. Достоинства и недостатки. Область применения.</p> <p>2. Приборы электромагнитной системы. Принцип действия. Устройство электромагнитного измерительного механизма. Вращающий момент. Уравнение преобразования. Электромагнитные амперметры и вольтметры. Достоинства и недостатки. Область применения</p> <p>3. Приборы электродинамической системы. Принцип действия и устройство электродинамического механизма. Амперметры и вольтметры электродинамической системы. Ваттметры электродинамической системы. Достоинства и недостатки. Область применения.</p> <p>4. Приборы ферродинамической системы. Принцип действия и устройство ферродинамического механизма. Амперметры и вольтметры ферродинамической системы. Ваттметры ферродинамической системы. Достоинства и недостатки. Область применения</p> <p>5. Приборы выпрямительной системы. Выпрямительные преобразователи. Устройство и принцип действия. Вращающий момент. Погрешности и способы их компенсации. Достоинства и недостатки. Применение выпрямительных приборов.</p> <p>6. Приборы термоэлектрической системы. Термоэлектрические преобразователи. Устройство и принцип действия. Амперметры и вольтметры термоэлектрической системы. Достоинства и недостатки приборов. Область применения</p> <p>7. Приборы электростатической системы. Устройство и принцип действия. Достоинства и недостатки. Область применения. Электростатические вольтметры. Авометры. Устройство и принцип действия. Принципиальная схема. Достоинства и недостатки. Область применения.</p> <p>Проверка приборов непосредственной оценки. Факторы, влияющие на изменение характеристик электроизмерительных приборов. Операции, выполняемые при проверке. Порядок выполнения проверки.</p>	<p>10</p>	<p>ОК 01- ОК 6, ОК 9, ПК 3.2</p>

	В том числе, самостоятельная работа обучающихся	2	
	1) Подготовка доклада «Виды демпферных устройств, регулировка подвижной системы приборов», «Диагностика и ремонт электроизмерительных приборов»; 2) Разработка презентации «Приборы магнитоэлектрической, электромагнитной, электродинамической, ферродинамической и индукционной систем»		
Раздел 3. Измерение электрических величин		30	
Тема 3.1. Измерение параметров электрических сигналов	Содержание учебного материала	9	ОК 01- ОК 6, ОК 9, ПК 3.2
	1. Измерение параметров электрических сигналов. Способы измерения электрических сигналов. Измерение сигналов в цепях постоянного и переменного тока. Методические погрешности. Методы измерений постоянных токов и напряжений. Методы измерений токов промышленной частоты.		
	2. Измерительные трансформаторы напряжения. Общие сведения. Назначение, принцип действия, устройство. Классификация. Погрешности измерений. Измерительные трансформаторы тока. Общие сведения. Назначение, принцип действия, устройство. Особенности работы трансформаторов тока. Погрешности измерений. Измерительные трансформаторы постоянного тока.		
	В том числе, практических занятий	4	
	Практическое занятие № 1. Ознакомление с устройством электроизмерительных приборов. Практическое занятие № 2. Поверка технического амперметра магнито-электрической системы. Практическое занятие № 3. Исследование конструкции и работы измерительного трансформатора напряжения. Практическое занятие 4. Изучение способов расширения пределов измерения амперметров и вольтметров.		
В том числе, самостоятельная работа обучающихся	3		
	Самостоятельная работа №3 Подготовка презентации «Методы измерений постоянных токов и напряжений», «Назначение, принцип действия, устройство трансформаторов напряжения»		

Тема 3.2. Измерение параметров электрических цепей	Содержание учебного материала 1. Измерение параметров электрических цепей. Измерение электрических сопротивлений. Классификация электрических сопротивлений. Методы и средства измерения сопротивлений. Особенности измерений малых сопротивлений. Косвенный метод (амперметра-милливольтметра). Нулевой метод. 2. Измерение средних сопротивлений. Методы измерений. Косвенный метод (амперметра-вольтметра). Нулевой метод. Метод непосредственной оценки 3. Измерение сопротивления изоляции. Особенности измерения сопротивления изоляции. Измерение сопротивления изоляции установки, не находящейся под напряжением. Измерение сопротивления изоляции установки, находящейся под рабочим напряжением. Измерение сопротивления заземления. Основные понятия и определения, относящиеся к заземлению. Измерение сопротивления заземления методом амперметра и вольтметра. Измерители сопротивления заземления типа МС – 08; МС - 416	9	ОК 01- ОК 6, ОК 9, ПК 3.2
	В том числе, практических занятий	4	
	Практическое занятие № 5. Измерение средних сопротивлений омметром и одинарным измерительным мостом. Практическое занятие № 6. Измерение сопротивления изоляции электроустановок. Практическое занятие № 7. Измерение сопротивления заземления.		
	В том числе, самостоятельная работа обучающихся 1) Подготовка к ответам на контрольные вопросы раздела 3 2) Разработка кроссворда «Измерение электрических величин»	3	
Тема 3.3. Измерение индуктивности, емкости	Содержание учебного материала 1. Измерение индуктивности. Особенности измерения индуктивности. Косвенный метод измерения индуктивности методом амперметра-вольтметра. Метод сравнения. 2. Измерение емкости. Особенности измерения емкости. Косвенный метод измерения емкости методом амперметра-вольтметра. Метод сравнения. Приборы непосредственной оценки для измерения емкости (микрофарадометры) 3. Измерительные мосты. Одинарные мосты постоянного тока. Двойные мосты для измерения малых сопротивлений. Мосты переменного тока.	9	ОК 01- ОК 6, ОК 9, ПК 3.2
	В том числе, практических занятий	4	

	<p>Практическое занятие № 8. Измерение индуктивности методом амперметра и вольтметра»</p> <p>Практическое занятие № 9. Измерение емкости методом амперметра и вольтметра»</p> <p>Практическое занятие № 10. Измерение взаимной индуктивности мостом переменного тока»</p>		
	В том числе, самостоятельная работа обучающихся	3	
	Решение задач по разделу «Измерение электрических величин»		
Тема 3.4. Измерение мощности, энергии, частоты, фазы	Содержание учебного материала	3	ОК 01- ОК 6, ОК 9, ПК 3.2
	1. Измерение мощности. Общие сведения. Измерение мощности в цепи постоянного тока. Электродинамический и ферродинамический ваттметры в цепи переменного тока. Измерение активной мощности в цепи однофазного переменного тока. Измерение мощности в трехфазных цепях. Измерение активной мощности цепи трехфазного тока. Трехфазные ваттметры. Измерение мощности в трехфазных цепях с применением измерительных трансформаторов		
	2. Измерение частоты переменного тока. Общие сведения. Измерение частоты электромеханическими приборами. Электродинамический и ферродинамический частотомеры. Электромагнитный частотомер. Выпрямительный частотомер. Цифровые частотомеры. Общие сведения. Принцип действия цифровых частотомеров. Классификация по назначению и основным характеристикам электронно-счетных частотомеров. Сервисные, универсальные и специализированные ЭСЧ		
	3. Измерение угла сдвига фаз. Общие сведения. Электродинамический и ферродинамический фазометры. Электромагнитный фазомер. Электронные фазометры. Фазоуказатель		
В том числе, самостоятельная работа обучающихся	1		
	Решение задач по разделу «Измерение электрических величин»		
Раздел 4. Цифровые приборы и электронно-лучевые преобразователи		8	
	Содержание учебного материала	4	

Тема 4.1. Цифровые измерительные приборы	<p>1.Цифровые измерительные приборы. Общие сведения о цифровых приборах. Кодировочные преобразователи. Элементы цифровых приборов. Ключи, логические элементы, триггеры, опорные элементы, генераторы импульсов. Аналого-цифровые преобразователи. Общие сведения. АЦП интервал времени – цифровой код. АЦП постоянное напряжение – частота. АЦП поразрядного уравнивания.</p> <p>2. Цифровые вольтметры. Структурная схема цифрового вольтметра типа В7. Структурная схема цифрового частотомера. Структурная схема цифрового фазометра</p> <p>3. Измерительные генераторы. Классификация измерительных генераторов. Генераторы низкой частоты. Генераторы высокой частоты. Измерительные генераторы импульсов.</p>		ОК 01- ОК 6, ОК 9, ПК 3.2
	В том числе, самостоятельная работа обучающихся	2	
	1) Подготовка к ответам на контрольные вопросы раздела 4;		
Тема 4.2. Электронно-лучевые преобразователи	Содержание учебного материала	4	ОК 01- ОК 6, ОК 9, ПК 3.2
	<p>1. Электронно-лучевые преобразователи. Осциллографы. Общие сведения. Устройство электронно-лучевого осциллографа. Получение изображения на экране осциллографа. Генераторы пилообразного напряжения. Режимы работы электронно-лучевых преобразователей. Способы измерения амплитуды напряжения, частоты, сдвига фаз. Осциллографические методы проверки аппаратуры. Использование электронно-лучевых приборов для регулировки и проверки работы устройств и приборов СЦБ</p> <p>электрическими методами. Методы преобразования неэлектрических величин в электрические. Параметрические и генераторные преобразователи</p>		
	В том числе, самостоятельная работа обучающихся		
	1) Подготовка доклада «Электронно-лучевые преобразователи» 2) Подготовка к зачету, решение задач		
Промежуточная аттестация (зачет)		2	
Всего:		58	

3. УСЛОВИЯ РЕАЛИЗАЦИИ ПРОГРАММЫ УЧЕБНОЙ ДИСЦИПЛИНЫ

3.1. Для реализации программы учебной дисциплины предусмотрены следующие специальные помещения:

Лаборатория «Электротехники и электрических измерений», оснащенная в соответствии с п. 6.2.1 Основной образовательной программы по специальности 27.02.03 Автоматика и телемеханика на транспорте (железнодорожном транспорте)

3.2. Информационное обеспечение реализации программы

Для реализации программы библиотечный фонд образовательной организации имеет печатные и электронные образовательные и информационные ресурсы, используемые в образовательном процессе.

3.2.1. Печатные и электронные издания

Основная:

1. Жирнова, В. М. Электрические измерения [Электронный ресурс]: учеб. пособие для студентов 2-го курса спец. 27.02.03 Автоматика и телемеханика на транспорте (железнодорожном транспорте) / В. М. Жирнова, преп. ВТЖТ– филиала РГУПС. – Волгоград: ВТЖТ – филиал РГУПС, 2021. – Режим доступа: ЭОР ВТЖТ – филиала РГУПС.

2. Лунин, В. П. Электротехника и электроника в 3 т. Том 1. Электрические и магнитные цепи : учебник и практикум для среднего профессионального образования / Э. В. Кузнецов ; под общей редакцией В. П. Лунина. — 2-е изд., перераб. и доп. — Москва : Издательство Юрайт, 2022. — 255 с. — (Профессиональное образование). — ISBN 978-5-534-03752-4. — Текст : электронный // Образовательная платформа Юрайт [сайт]. — URL: <https://urait.ru/bcode/492751> (дата обращения: 30.08.2022).

3. Электротехника и электроника в 3 т. Том 2. Электромагнитные устройства и электрические машины : учебник и практикум для среднего профессионального образования / В. И. Киселев, Э. В. Кузнецов, А. И. Копылов, В. П. Лунин ; под общей редакцией В. П. Лунина. — 2-е изд., перераб. и доп. — Москва : Издательство Юрайт, 2022. — 184 с. — (Профессиональное образование). — ISBN 978-5-534-03754-8. — Текст : электронный // Образовательная платформа Юрайт [сайт]. — URL: <https://urait.ru/bcode/492752> (дата обращения: 30.08.2022).

4. Электротехника и электроника в 3 т. Том 3. Основы электроники и электрические измерения : учебник и практикум для вузов / Э. В. Кузнецов, Е. А. Куликова, П. С. Культиасов, В. П. Лунин ; под общей редакцией В. П. Лунина. — 2-е изд., перераб. и доп. — Москва : Издательство Юрайт, 2022. — 234 с. — (Высшее образование). — ISBN 978-5-9916-8414-9. — Текст : электронный // Образовательная платформа Юрайт [сайт]. — URL: <https://urait.ru/bcode/489705> (дата обращения: 30.08.2022).

4. Рачков, М. Ю. Технические измерения и приборы : учебник и практикум для среднего профессионального образования / М. Ю. Рачков. — 3-е изд., испр. и доп. — Москва : Издательство Юрайт, 2022. — 151 с. — (Профессиональное образование). — ISBN 978-5-534-10718-0. — Текст : электронный // Образовательная платформа Юрайт [сайт]. — URL: <https://urait.ru/bcode/495503> (дата обращения: 30.08.2022).

5. Шишмарёв, В. Ю. Электрорадиоизмерения. Практикум : практическое пособие для вузов / В. Ю. Шишмарёв. — 3-е изд., испр. и доп. — Москва : Издательство Юрайт, 2022. — 234 с. — (Высшее образование). — ISBN 978-5-534-08587-7. — Текст : электронный // Образовательная платформа Юрайт [сайт]. — URL: <https://urait.ru/bcode/493102> (дата обращения: 30.08.2022).

Дополнительная:

1. Абаева, Л. Г. ОП 11 Электрические измерения : методическое пособие Организация самостоятельной работы для обучающихся очной формы обучения образовательных организаций среднего профессионального образования / Л. Г. Абаева. — Москва : УМЦ ЖДТ, 2021. — 58 с. — Текст : электронный // УМЦ ЖДТ : электронная библиотека. — URL: <http://umczdt.ru/books/41/251384/>.

2 Угольников, А. В. Электрические измерения : практикум для СПО / А. В. Угольников. — Саратов : Профобразование, Ай Пи Ар Медиа, 2019. — 140 с. — ISBN 978-5-4488-0266-9, 978-5-4497-0025-4. — Текст : электронный // Электронно-библиотечная система IPR BOOKS : [сайт]. — URL: <https://www.iprbookshop.ru/82687.html> (дата обращения: 09.08.2022). — Режим доступа: для авторизир. пользователей. - DOI: <https://doi.org/10.23682/82687>

3. Кравченко, Е. Г. Нормирование точности и технические измерения : учебное пособие / Е. Г. Кравченко, В. Ю. Верещагин. — Москва : Ай Пи Ар Медиа, 2021. — 172 с. — ISBN 978-5-4497-1017-8. — Текст : электронный // Электронно-библиотечная система IPR BOOKS : [сайт]. — URL: <https://www.iprbookshop.ru/105709.html> (дата обращения: 09.08.2022). — Режим доступа: для авторизир. пользователей. - DOI: <https://doi.org/10.23682/105709>

4. Жирнова, В. М. Электрические измерения [Текст]: учеб. пособие для студ. 2-го курса спец. 27.02.03. Автоматика и телемеханика на транспорте (железнодорожном транспорте) / В. М. Жирнова, преп. ВТЖТ – филиала РГУПС. – Волгоград: ВТЖТ – филиал ФГБОУ ВО РГУПС, 2021. – 74 с.

5. Попов, Н. М. Измерения в электрических сетях 0,4...10 кВ : учебное пособие для СПО / Н. М. Попов. — Санкт-Петербург : Лань, 2021. — 228 с. — ISBN 978-5-8114-6921-5. — Текст : электронный // Лань : электронно-библиотечная система. — URL: <https://e.lanbook.com/book/153675>

4. КОНТРОЛЬ И ОЦЕНКА РЕЗУЛЬТАТОВ ОСВОЕНИЯ ДИСЦИПЛИНЫ

Результаты обучения	Критерии оценки	Методы оценки
Перечень знаний, осваиваемых в рамках дисциплины:		
<ul style="list-style-type: none"> - приборы и устройства для измерения параметров в электрических цепях и их классификацию. - методы измерения и способов их автоматизации. - методику определения погрешности измерений и влияние измерительных приборов на точность измерений. 	<ul style="list-style-type: none"> - обучающийся называет и указывает назначение приборов и устройств для измерения параметров в электрических цепях; - перечисляет методы измерения и способы их автоматизации; - поясняет методику определения погрешности измерений и влияния измерительных приборов на точность измерений 	<ul style="list-style-type: none"> -различные виды устного и письменного опросов, оценка выполнения практических работ
Перечень умений, осваиваемых в рамках дисциплины:		
<ul style="list-style-type: none"> - проводить электрические измерения параметров электрических сигналов приборами и устройствами различных типов и оценивать качество полученных результатов 	<ul style="list-style-type: none"> - обучающийся грамотно применяет измерительные приборы и устройства для измерения параметров электрических сигналов и дает оценку качества полученных результатов. 	<ul style="list-style-type: none"> - оценка результатов выполнения практических работ